ПРОЕКТ ПЕРЕУСТРОЙСТВА ЧЕРДАЧНОГО ПОМЕЩЕНИЯ

по адресу: г. Звенигород, ЖК «Заречье», д. 3, кв. 106

План демонтажа части перекрытия
2-й этаж

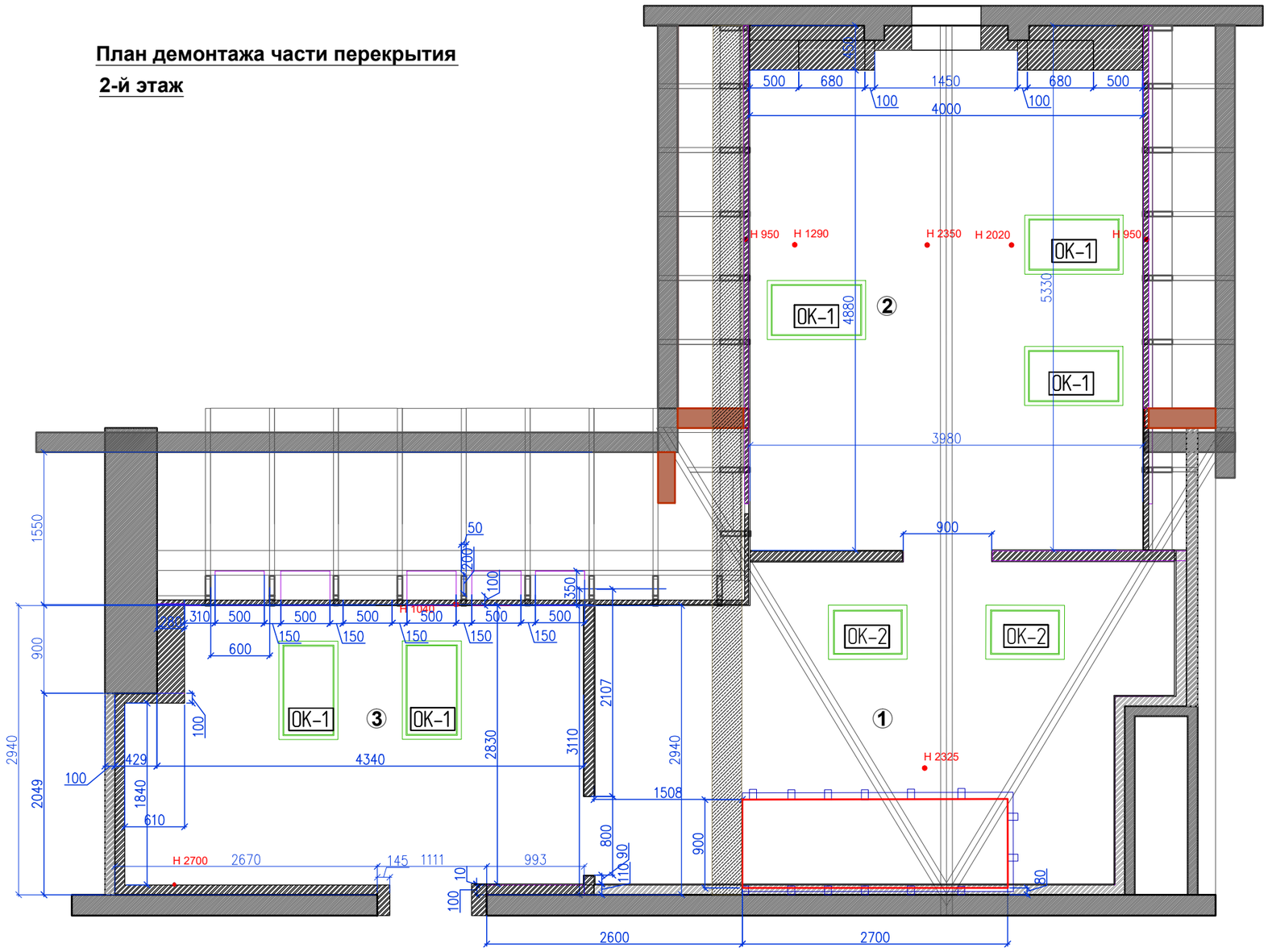

Условные обозначения

- сущ. стены
- возводимые перегородки
- проем в перекрытии
- ригель железобетонный

Примечание:
1.Требуется дополнительный расчет по усилению проема.
2.Работы по проектированию,усилению и резки проема должна выполнять организация со специальным разрешением на данный вид работ.
3.Размеры проема указаны уже с укреплением.

Изм.	Кол.уч.	Лист	№ док.	Подп.	Дата	АР-14-16		
						Объект: Квартира по адресу		
ГАП		Варшавец				Архитектурные решения	Стадия	Лист	Листов
Разраб.		Варшавец					П	2	
						План демонтажа 2-й этаж М 1:50	SVETA		

Взамен инв.N

Подпись и дата

Инв.N подл.

План возведенных перегородок
2-й этаж

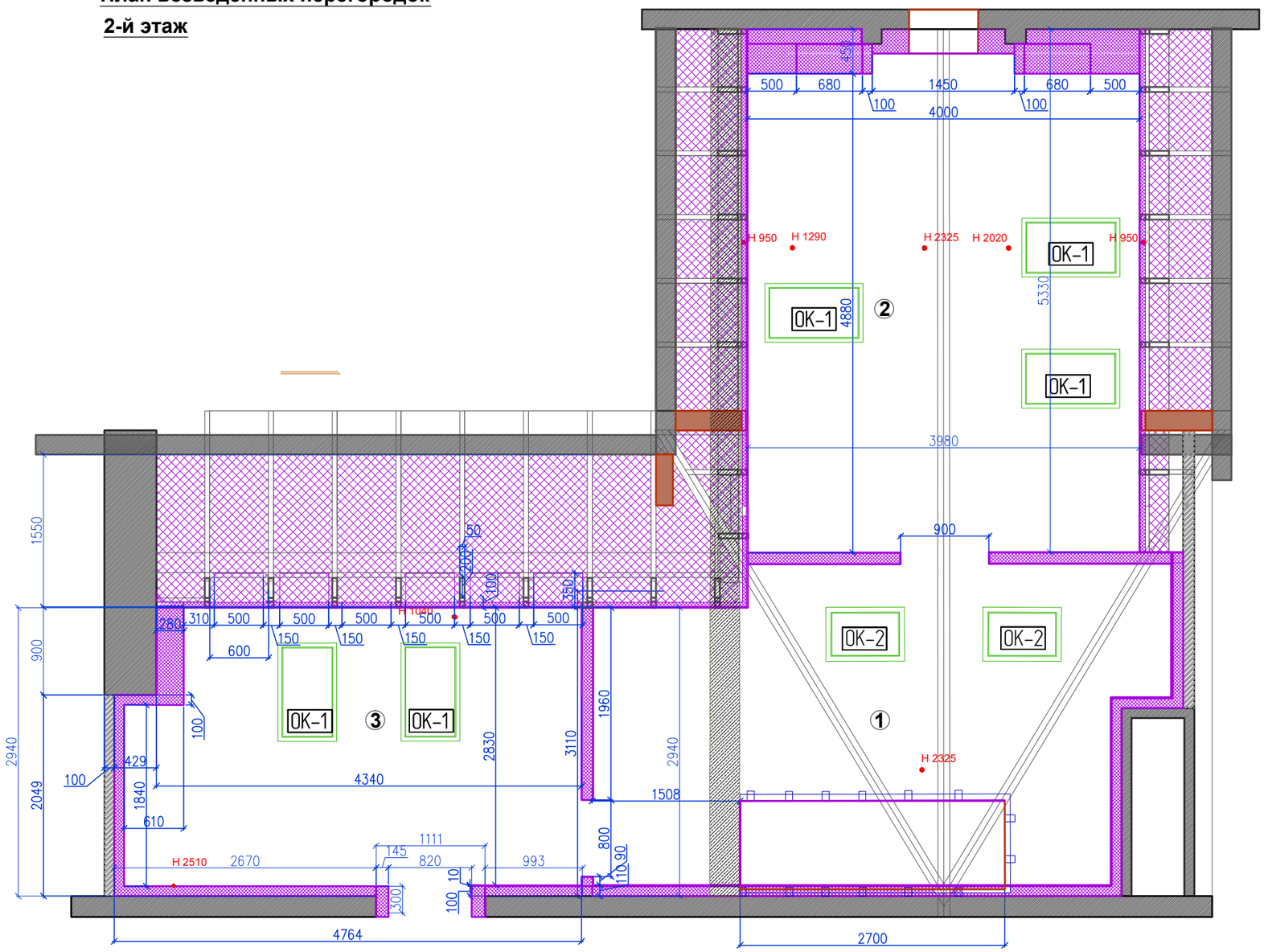

Экспликация помещений

N	наименование	пл.м.кв
1	холл	19.30
2	комната Матвея	18.40
3	комната Ульяны	13.00
ОБЩАЯ		50.70

Условные обозначения

- сущ. стены
- перегородки из КНАУФ - гипсоплит
  Толщина: 100 мм Ширина: 500 мм
  Длина: 667 мм
- перегородки из ГКЛ КНАУФ, + утеплитель
- ригель железобетонный

Примечание:
1.Смотреть лист спецификация заполнения проемов.
1.2.Возводить перегородки учитывая габариты встраиваемой мебели.
2.Все проёмы следует укрепить перемычкой.
3.Конструкции из ГКЛ- смотреть развертки.
4.Все перегородки возводить по технологии производителя Кнауф.

Изм.	Кол.уч.	Лист	№ док.	Подп.	Дата	АР-14-16			
						Объект: Квартира по адресу			
ГАП		Варшавец				Архитектурные решения	Стадия	Лист	Листов
Разраб.		Варшавец					П	6	
						План возводимых перегородок 2-й эт. М 1:50	SVETA		

Взамен инв.N | Подпись и дата | Инв.N подл.

Схема кровли

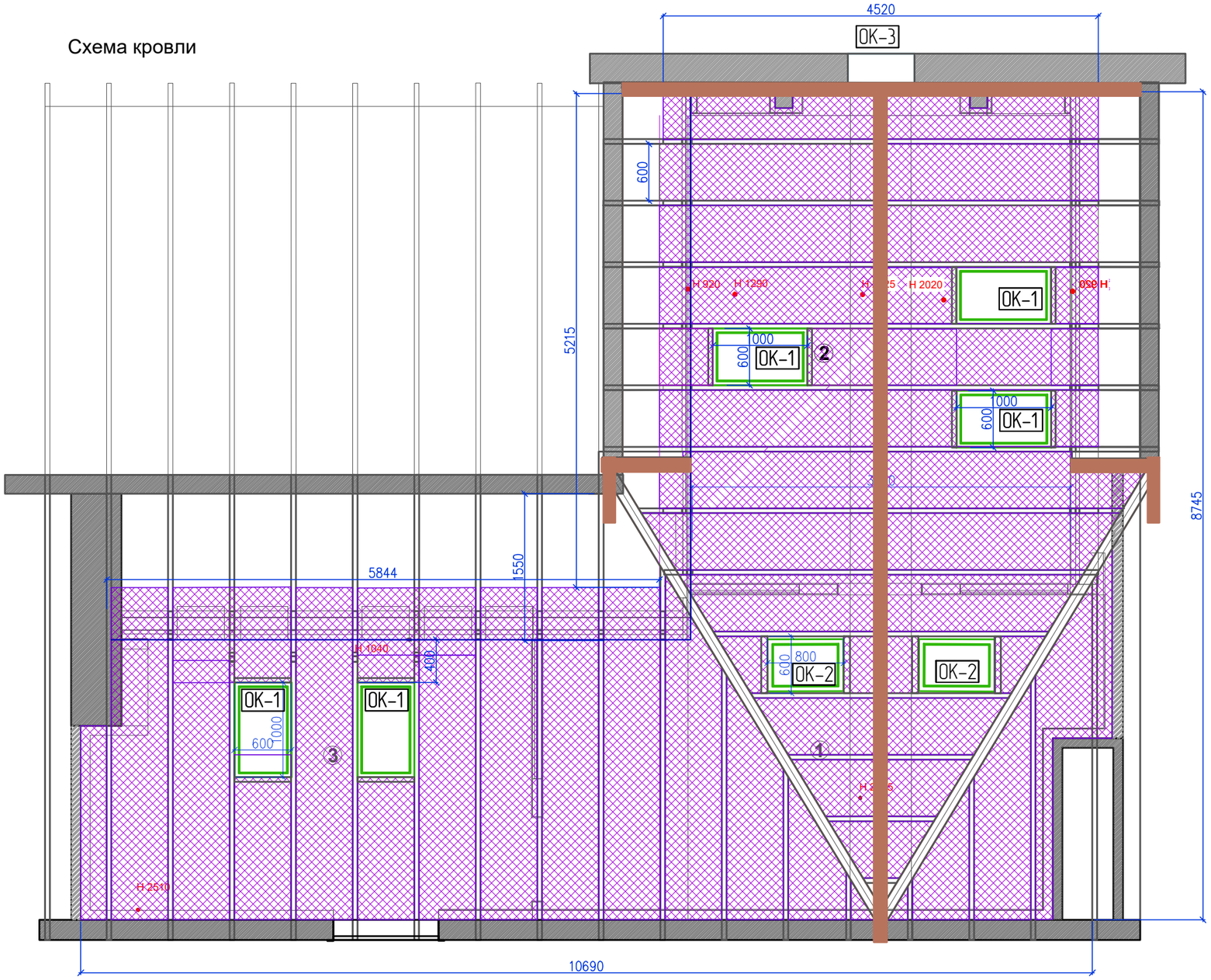

Экспликация помещений

N	наименование	пл.м.кв
1	холл	19.30
2	комната Матвея	18.40
3	комната Ульяны	13.00
ОБЩАЯ		50.70

Условные обозначения

- сущ. стены
- перегородки из КНАУФ - гипсоплит
  Толщина: 100 мм Ширина: 500 мм
  Длина: 667 мм
- утеплитель -150-200мм
- двутавровая балка
- стропильная система

Примечание:
1.Весь потолок обшивается паропроницаемой кровельной мембраной,между кровлей и мембраной оставляется зазор для циркуляции воздуха.Затем между стропилами укладывается утеплитель 15-20 см.,обрешетка (дерево или мет.профиль),между ней 2-й слой утеплителя для изоляции мостиков холода, монтируется гипсокартон,стеклохолст ,покраска.

Взамен инв.N	Подпись и дата	Инв.N подл.

Изм.	Кол.уч.	Лист	№ док.	Подп.	Дата	АР-14-16			
						Объект: Квартира по адресу			
ГАП		Варшавец				Архитектурные решения	Стадия	Лист	Листов
Разраб.		Варшавец					П	7	
						Схема кровли М 1:50	SVETA		

Схема пола
2-й этаж

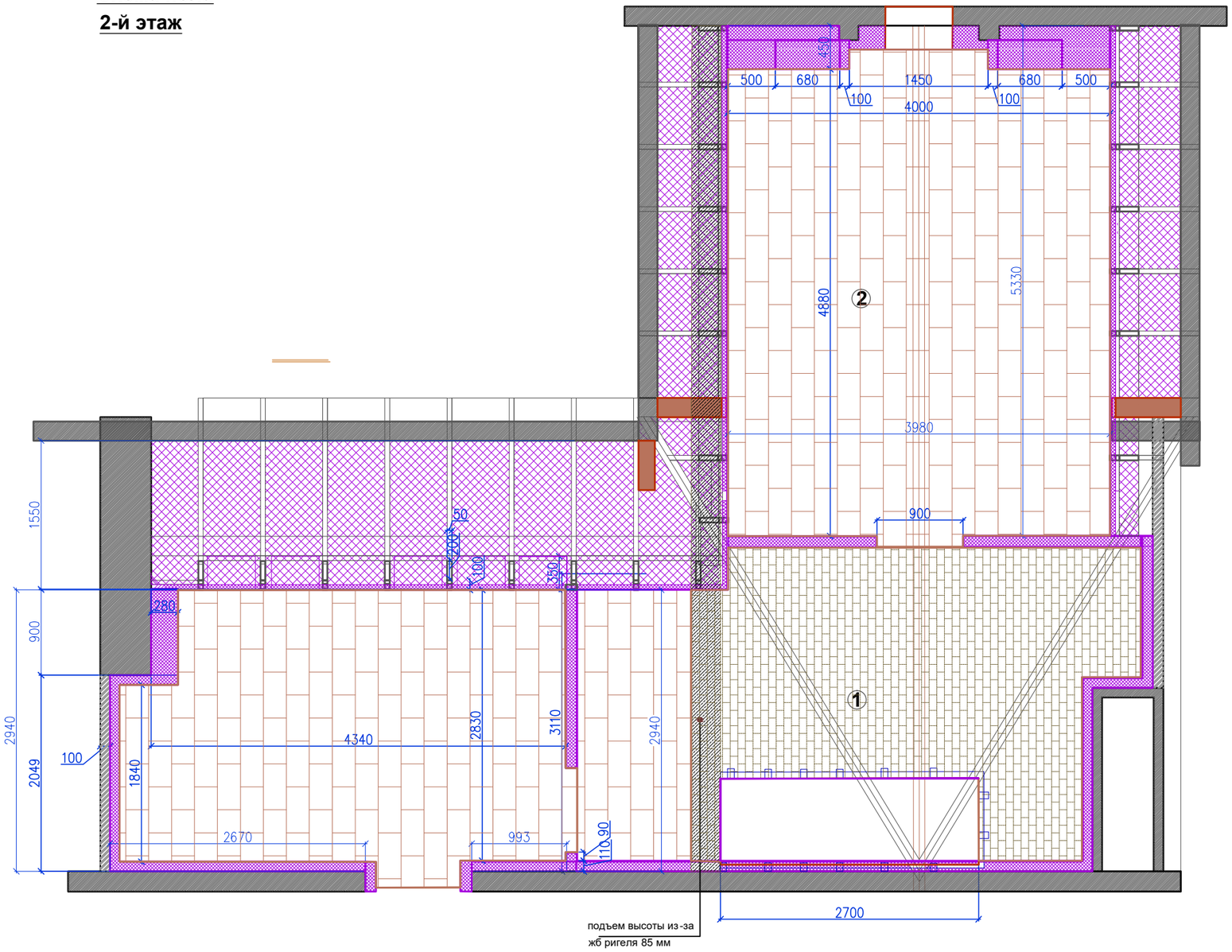

Экспликация помещений

N	наименование	пл.м.кв
1	холл	19.30
2	комната Матвея	18.40
3	комната Ульяны	13.00
ОБЩАЯ		50.70

Условные обозначения

- сущ. стены
- перегородки из КНАУФ - гипсоплит
- перегородки из ГКЛ КНАУФ, + утеплитель
- ригель железобетонный
- укладка ламината 33.70 м²
- укладка ламината 15.30 м²

Взамен инв.N

Подпись и дата

Инв.N подл.

Изм.	Кол.уч.	Лист	№ док.	Подп.	Дата
ГАП		Варшавец			
Разраб.		Варшавец			

АР-14-16

Объект: Квартира по адресу

Архитектурные решения

Стадия	Лист	Листов
П	9	

Схема пола 2-й этаж.

М 1:50

SVETA

Схема теплого пола
2-й этаж

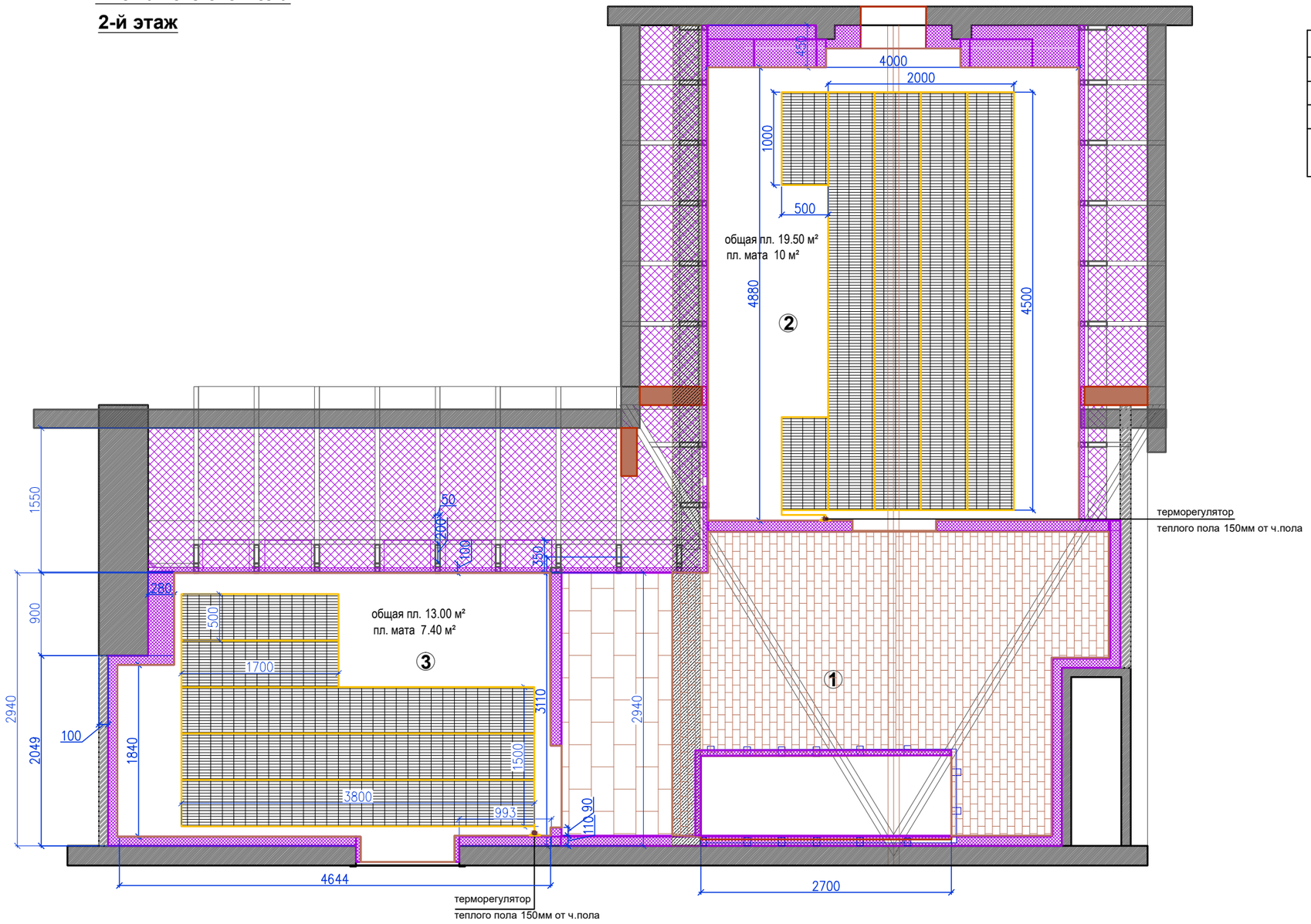

Экспликация помещений

N	наименование	пл.м.кв
1	холл	19.30
2	комната Матвея	18.40
3	комната Ульяны	13.00
ОБЩАЯ		50.70

Условные обозначения

- сущ. стены
- перегородки из КНАУФ - гипсоплит
- перегородки из ГКЛ КНАУФ, + утеплитель
- ригель железобетонный
- укладка Нагревательный мат Термомат TVK-130 LP
- укладка ламината 15.30 м²

1.Нагревательный мат Thermo марки TVK-130 LP специально под ламинат.Смотрите инструкцию по укладке у производителя.

Изм.	Кол.уч.	Лист	№ док.	Подп.	Дата
ГАП		Варшавец			
Разраб.		Варшавец			

АР-14-16

Объект: Квартира по адресу

Архитектурные решения

Стадия	Лист	Листов
П	10	

Схема пола 2-й этаж.
М 1:50

SVETA

Взамен инв.N

Подпись и дата

Инв.N подл.

Схема расположения потолка и светильников

2-й этаж

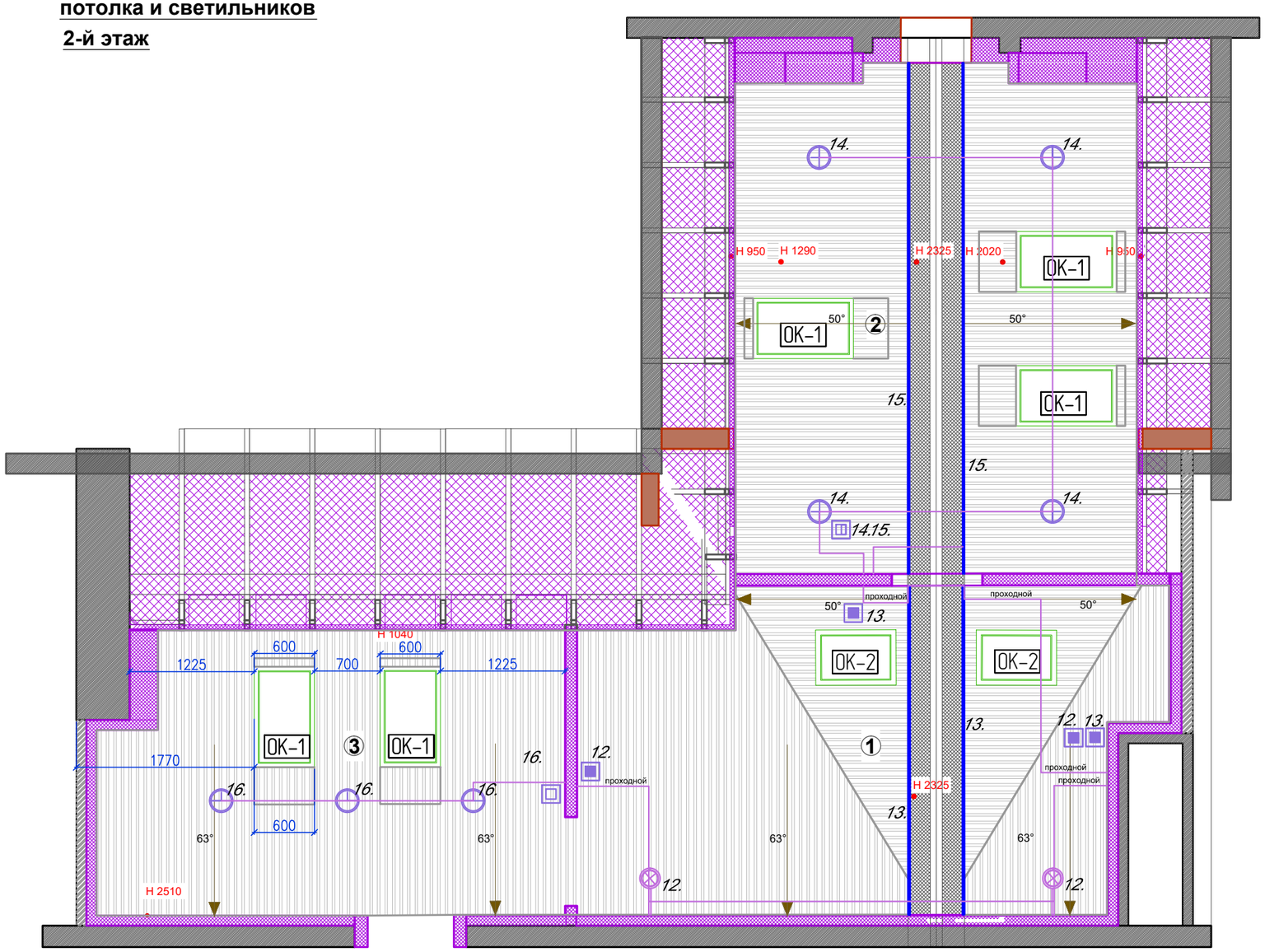

Экспликация помещений

N	наименование	пл.м.кв
1	холл	19.30
2	комната Матвея	18.40
3	комната Ульяны	13.00
ОБЩАЯ		50.70

Условные обозначения

- сущ. стены
- перегородки из КНАУФ - гипсоплит
- перегородки из ГКЛ КНАУФ, + утеплитель
- потолки из ГКЛ
- обшивка метал. ригеля из ГКЛ
- - светильник потолочный
- - бра - 200Вт Н уточнить на месте
- - встроенный светодиодный светильник - 5w led
- - встроенный светодиодный светильник - 5w led
- - спот встроенный Studio A3007PL-2WH -75w(led w14)
- - светодиодная лента Мощность потребляемая лентой составляет 14.4 Вт на 1 метр. Для питания используется тран.пос.напряж220/12В.
- - выключатель одноклавешный
- - выключатель двухклавешный
- - выключатель проходной

Примечание:

1.Высота всех выключателей от пола 950мм
2.Врезные отверстия производить после подбора светильников

Изм.	Кол.уч.	Лист	№ док.	Подп.	Дата	АР-14-16			
						Объект: Квартира по адресу			
ГАП		Варшавец				Архитектурные решения	Стадия	Лист	Листов
Разраб.		Варшавец					П	12	
						Схема расстановки светильников 2-й эт. М 1:50	SVETA		

Взамен инв.N | Подпись и дата | Инв.N подл.

Схема расположения эл.выходов
2-й этаж

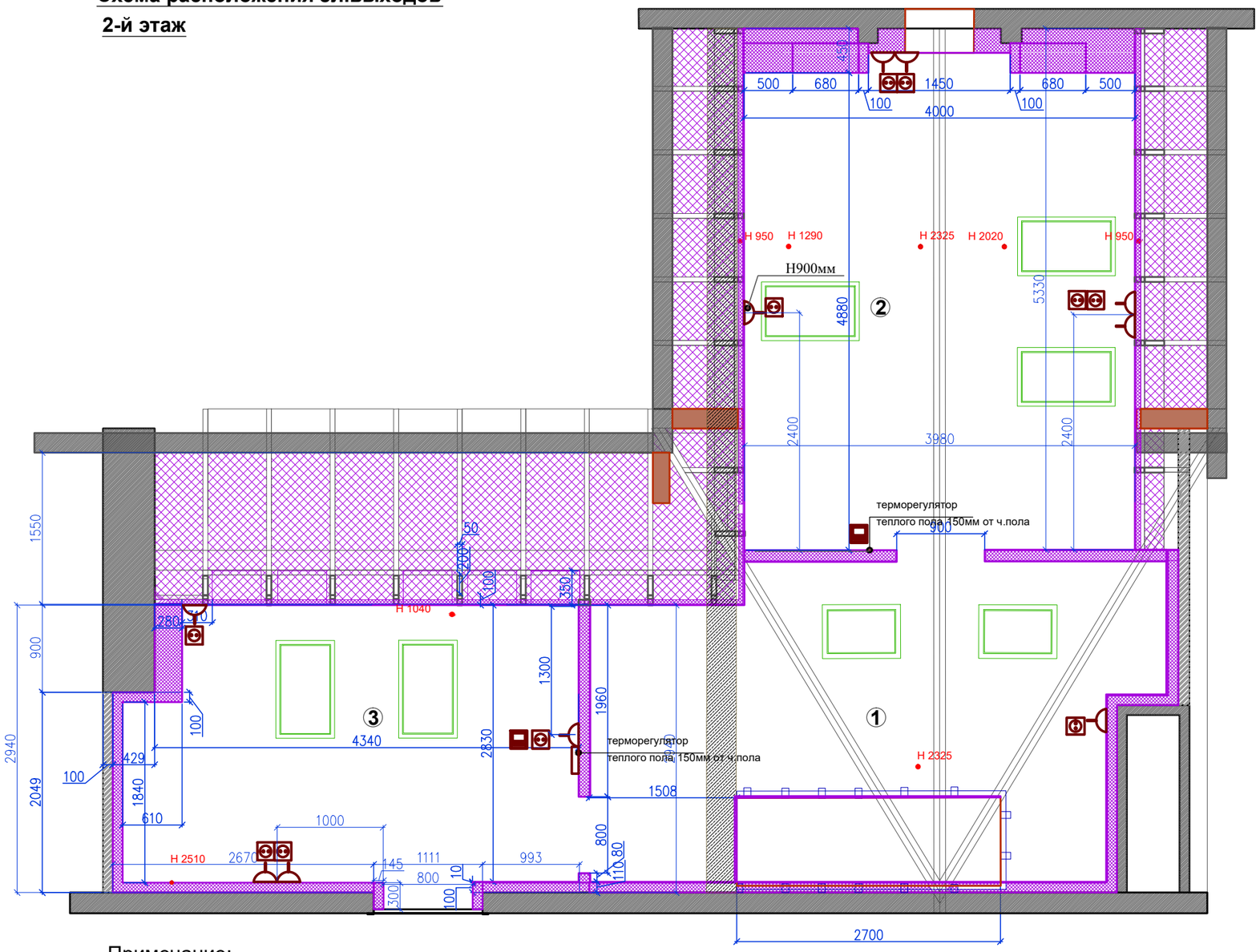

Экспликация помещений

N	наименование	пл.м.кв
1	холл	19.30
2	комната Матвея	18.40
3	комната Ульяны	13.00
ОБЩАЯ		50.70

Условные обозначения

- сущ. стены
- перегородки из КНАУФ- гипсоплит
  Толщина: 100 мм Ширина: 500 мм
  Длина: 667 мм
- перегородки из ГКЛ КНАУФ, + утеплитель
- ригель железобетонный
- евророзетка
- евророзетка с влагозащитой
- вывод провода
- розетка ТВ
- телефонная розетка
- розетка под интернет

Примечание:
1.Все эл. и слаботочные розетки, кроме указанных специально, распологать на 150мм от ур.ч.п. до оси розетки.

Изм.	Кол.уч.	Лист	№ док.	Подп.	Дата
ГАП		Варшавец			
Разраб.		Варшавец			

АР-14-16

Объект: Квартира по адресу

Архитектурные решения

Стадия	Лист	Листов
П	15	

Схема электрики
М 1:50

SVETA

Взамен инв.N

Подпись и дата

Инв.N подл.